

# Inspiron 15

5000 Series

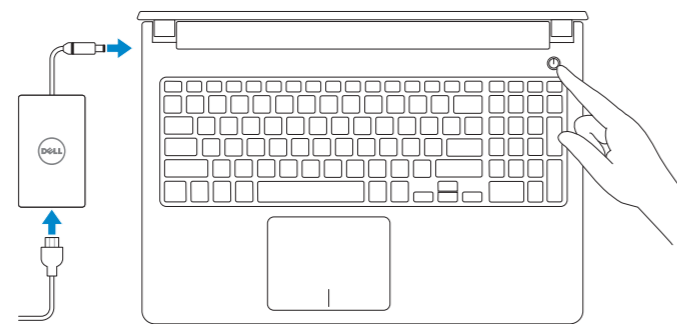
## Quick Start Guide

Οδηγός γρήγορης έναρξης  
Краткое руководство по началу работы  
Priručnik za brzi start  
מדריך התחלה מהירה



### 1 Connect the power adapter and press the power button

Συνδέστε τον προσαρμογέα ισχύος και πιάστε το κουμπί λειτουργίας  
Подключите адаптер питания и нажмите кнопку питания  
Povežite adapter za napajanje i pritisnite dugme za napajanje  
חבר את מתאם החשמל ולחץ על לחצן ההפעלה

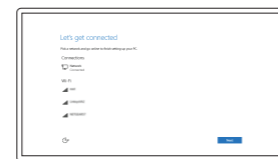


### 2 Finish Windows setup

Τελειώστε την εγκατάσταση των Windows  
Завершите установку Windows  
Završite instalaciju operativnog sistema Windows  
סיים את ההתקנה של Windows



**Enable Dell updates**  
Ενεργοποίηση ενημερώσεων της Dell  
Разрешите установку обновлений Dell  
Omogućite Dell ispravke  
אפשר עדכונים של Dell



**Connect to your network**  
Σύνδεση στο δίκτυό σας  
Подключитесь к сети  
Povežite sa svojom mrežom  
התחבר לרשת

**NOTE:** If you are connecting to a secured wireless network, enter the password for the wireless network access when prompted.

**ΣΗΜΕΙΩΣΗ:** Αν πρόκειται να συνδεθείτε σε ασφαλές ασύρματο δίκτυο, πληκτρολογήστε τον κωδικό πρόσβασης στο ασύρματο δίκτυο όταν παρουσιαστεί η σχετική προτροπή.

**ПРИМЕЧАНИЕ:** В случае подключения к защищенной беспроводной сети при появлении подсказки введите пароль для доступа к беспроводной сети.

**НАПОМЕНА:** Ako se povezivanje vrši na zaštićenu bežičnu mrežu, unesite lozinku za pristup bežičnoj mreži kada se to od vas zatraži.

**הערה:** אם אתה מתחבר לרשת אלחוטית מאובטחת, הזן את סיסמת הגישה אל הרשת האלחוטית כאשר תבקש לעשות זאת.



**Sign in to your Microsoft account or create a local account**  
Συνδεθείτε στον λογαριασμό σας στη Microsoft ή δημιουργήστε τοπικό λογαριασμό

Войдите в учетную запись Microsoft или создайте локальную учетную запись  
Prijavite se na svoj Microsoft nalog ili kreirajte lokalni nalog

היכנס לחשבון Microsoft שלך או צור חשבון מקומי

### Create recovery media

Δημιουργία μέσων αποκατάστασης | Создать диск восстановления  
Kreirajte medijum za oporavak | צור מדיית שחזור

In Windows search, type **Recovery**, click **Create a recovery media**, and follow the instructions on the screen.

Στο πεδίο αναζήτησης στα Windows πληκτρολογήστε τη λέξη **Αποκατάσταση**, κάντε κλικ στην επιλογή **Δημιουργία μέσου αποκατάστασης** και ακολουθήστε τις οδηγίες που παρουσιάζονται στην οθόνη.

В строке поиска Windows введите **Восстановление**, щелкните **Создать диск восстановления системы** и следуйте инструкциям на экране.

U opciji za pretragu sistema Windows, unesite **Oporavak**, kliknite na **Kreiraj medijum za oporavak** i pratite uputstva na ekranu.

בתיבת החיפוש של Windows, הקלד **שחזור**, לחץ על **צור מדיית שחזור**, ופעל לפי ההוראות על המסך.

### Locate Dell apps

Εντοπισμός εφαρμογών της Dell | Приложения Dell  
Pronađite Dell aplikacije | אתר את יישומי Dell



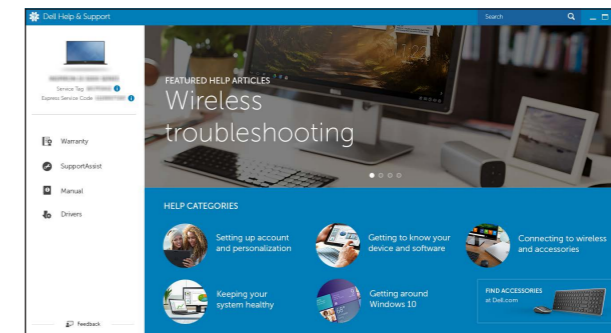
#### Register your computer

Δήλωση του υπολογιστή σας | Зарегистрируйте компьютер  
Registrujte svoj računar | רשום את המחשב שלך



#### Dell Help & Support

Βοήθεια & υποστήριξη της Dell | Справка и поддержка Dell  
Dell pomoć i podrška | דערה ותמיכה של Dell



#### SupportAssist Check and update your computer

Έλεγχος και ενημέρωση του υπολογιστή σας  
Проверяйте и обновляйте компьютер  
Proverite i ažurirajte računar  
בדוק ועדכן את המחשב שלך

#### Product support and manuals

Υποστήριξη και εγχειρίδια προϊόντων  
Техническая поддержка и руководства по продуктам  
Podrška i uputstva za proizvod  
תמיכה ומדריכים למוצר

Dell.com/support  
Dell.com/support/manuals  
Dell.com/support/windows

#### Contact Dell

Επικοινωνία με την Dell | Обратитесь в компанию Dell  
Kontaktirajte Dell | Dell לא נהג

Dell.com/contactdell

#### Regulatory and safety

Ρυθμιστικοί φορείς και ασφάλεια  
Соответствие стандартам и технике безопасности  
Regulatorne i bezbednosne informacije  
תקנות ובטיחות

Dell.com/regulatory\_compliance

#### Regulatory model

Μοντέλο κατά τους ρυθμιστικούς φορείς  
Нормативный номер модели  
Regulatorni model | דגם תקינה

P51F

#### Regulatory type

Τύπος κατά τους ρυθμιστικούς φορείς | Нормативный тип  
Regulatorni tip | סוג תקינה

P51F001  
P51F002  
P51F003  
P51F005

#### Computer model

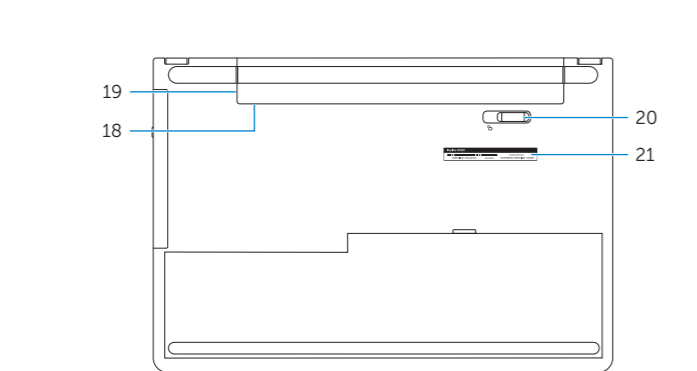
Μοντέλο υπολογιστή | Модель компьютера  
Model računara | דגם מחשב

Inspiron 15-5551  
Inspiron 15-5552  
Inspiron 15-5555  
Inspiron 15-5558



## Features

Δυνατότητες | Характеристики | Funkcije | תכונות



- Right microphone
- Camera-status light
- Camera
- Left microphone (Inspiron 15-5558 and Inspiron 15-5555 only)
- Power-adapter port
- Network port (Inspiron 15-5558 and Inspiron 15-5555 only)
- HDMI port
- USB 3.0 port
- Media-card reader
- Power and battery-status light/hard-drive activity light
- Left-click area
- Right-click area
- Headset port
- USB 2.0 ports (2)
- Optical drive
- Security-cable slot
- Power button
- Regulatory label (in battery bay)
- Battery
- Battery-release latch
- Service Tag label

- Δεξί μικρόφωνο
- Λυχνία κατάστασης κάμερας
- Κάμερα
- Αριστερό μικρόφωνο (μόνο σε Inspiron 15-5558 και Inspiron 15-5555)
- Θύρα προσαρμογέα ισχύος
- Θύρα δικτύου (μόνο σε Inspiron 15-5558 και Inspiron 15-5555)
- Θύρα HDMI
- Θύρα USB 3.0
- Μονάδα ανάγνωσης καρτών πολυμέσων
- Λυχνία τροφοδοσίας και κατάσταση μπαταρίας/Λυχνία δραστηριότητας σκληρού δίσκου
- Περιοχή αριστερού κλικ
- Περιοχή δεξιού κλικ
- Θύρα κεφαλοσυσσκευής
- Θύρες USB 2.0 (2)
- Μονάδα οπτικού δίσκου
- Υποδοχή καλωδίου ασφαλείας
- Κουμπί λειτουργίας
- Ετικέτα ρυθμιστικών φορέων (στην υποδοχή της μπαταρίας)
- Μπαταρία
- Μάνταλο αποδέσμευσης μπαταρίας
- Ετικέτα εξυπηρέτησης

- Правый микрофон
- Индикатор состояния камеры
- Камера
- Левый микрофон (только для Inspiron 15-5558 и Inspiron 15-5555)
- Гнездо адаптера питания
- Сетевой порт (только для Inspiron 15-5558 и Inspiron 15-5555)
- Порт HDMI
- Порт USB 3.0
- Устройство чтения карт памяти
- Индикатор питания и состояния аккумулятора/индикатор активности жесткого диска
- Область щелчка левой кнопкой мыши
- Область щелчка правой кнопкой мыши
- Разъем для наушников
- Порты USB 2.0 (2)
- Оптический привод
- Гнездо защитного кабеля
- Кнопка питания
- Нормативная наклейка (в отсеке для аккумулятора)
- Аккумулятор
- Фиксатор аккумулятора
- Метка обслуживания

- Desni mikrofon
- Svetlo za status kamere
- Kamera
- Levi mikrofon (samo Inspiron 15-5558 i Inspiron 15-5555)
- Port adaptera za napajanje
- Mrežni port (samo Inspiron 15-5558 i Inspiron 15-5555)
- HDMI port
- USB 3.0 port
- Čitač medijskih kartica
- Svetlo za status napajanja i baterije/svetlo za aktivnost čvrstog diska
- Oblast levog klika
- Oblast desnog klika
- Port za slušalice
- USB 2.0 portovi (2)
- Optička disk jedinica
- Slot za zaštitni kabl
- Dugme za napajanje
- Regulatorna oznaka (u ležištu za bateriju)
- Baterija
- Reza za otpuštanje baterije
- Servisna oznaka

- מיקרופון ימני
- נורת מצב- מצלמה
- מצלמה
- מיקרופון שמאלי (Inspiron 15-5558 ו- Inspiron 15-5555 בלבד)
- יציאת ספק-כוח
- יציאת רשת (Inspiron 15-5558 ו- Inspiron 15-5555 בלבד)
- יציאת HDMI
- יציאת USB 3.0
- קורא כרטיס-מדיה
- נורת פעילות של כונן קשיח/נורת סטטוס-סוללה והפעלה
- אזור לחיצה שמאלית
- אזור לחיצה ימנית
- יציאה של מערכת אודיו
- יציאות USB 2.0 (2)
- כונן אופטי
- חריץ כבל-בטיחות
- כפתור הפעלה
- תווית תקינה (בתא הסוללה)
- יציאת סוללה
- תפס שחרור סוללה
- תווית תג שירות

## Shortcut keys

Πλήκτρα συντόμευσης | Клавиши быстрого доступа

Tasterske prečice | מקשי קיצור

- |            |                                                                                                                                                                                                                                                               |
|------------|---------------------------------------------------------------------------------------------------------------------------------------------------------------------------------------------------------------------------------------------------------------|
| <b>F1</b>  | <b>Mute audio</b><br>Σίγαση ήχου   Отключение звука<br>Isključivanje zvuka   אידוי השתקת                                                                                                                                                                      |
| <b>F2</b>  | <b>Decrease volume</b><br>Μείωση ακουστικής έντασης   Уменьшение громкости<br>Smanjenje jačine zvuka   הנמכת עוצמת קול                                                                                                                                        |
| <b>F3</b>  | <b>Increase volume</b><br>Αύξηση ακουστικής έντασης   Увеличение громкости<br>Povećanje jačine zvuka   הגברת עוצמת קול                                                                                                                                        |
| <b>F4</b>  | <b>Play previous track/chapter</b><br>Αναπαραγωγή προηγούμενου κομματιού/κεφαλαίου<br>Воспроизведение предыдущей дорожки или раздела<br>Reprodukcija prethodne numere ili poglavlja<br>גידוג קובץ/פרק קודם                                                    |
| <b>F5</b>  | <b>Play/Pause</b><br>Αναπαραγωγή/Παύση   Воспроизведение/Пауза<br>Reprodukcija/Pauziranje   גנג/קספסק                                                                                                                                                         |
| <b>F6</b>  | <b>Play next track/chapter</b><br>Αναπαραγωγή επόμενου κομματιού/κεφαλαίου<br>Воспроизведение следующей дорожки или раздела<br>Reprodukcija sledeće numere ili poglavlja<br>גנג קובץ/פרק הבא                                                                  |
| <b>F8</b>  | <b>Switch to external display</b><br>Μετάβαση σε εξωτερική οθόνη   Переключение на внешний дисплей<br>Prebacivanje na eksterni ekran   החלפת תצוגה חיצונית                                                                                                    |
| <b>F9</b>  | <b>Search</b><br>Αναζήτηση   Поиск<br>Pretraga   חיפוש                                                                                                                                                                                                        |
| <b>F10</b> | <b>Toggle keyboard backlight (optional)</b><br>Εναλλαγή οπίσθιου φωτισμού πληκτρολόγιου (προαιρετικά)<br>Переключение подсветки клавиатуры (опция)<br>Promena pozadinskog osvetljenja tastature (opcionalno)<br>הפעלה/השבת תאורה אחורית של המקלדת (אופציונלי) |
| <b>F11</b> | <b>Decrease brightness</b><br>Μείωση φωτεινότητας   Уменьшение яркости<br>Smanjenje osvetljenja   הפחת בהירות                                                                                                                                                 |

- |                           |                                                                                                                                                                                                                                                                                                                                                                                                                                                                                    |
|---------------------------|------------------------------------------------------------------------------------------------------------------------------------------------------------------------------------------------------------------------------------------------------------------------------------------------------------------------------------------------------------------------------------------------------------------------------------------------------------------------------------|
| <b>F12</b>                | <b>Increase brightness</b><br>Αύξηση φωτεινότητας   Увеличение яркости<br>Povećanje osvetljenja   הגבר בהירות                                                                                                                                                                                                                                                                                                                                                                      |
| <b>Fn</b> + <b>Esc</b>    | <b>Toggle Fn-key lock</b><br>Εναλλαγή κλειδώματος πλήκτρου Fn<br>Переключение блокировки клавиши Fn<br>Promena zaključavanja tastera Fn<br>חלפת נעילת פנ                                                                                                                                                                                                                                                                                                                           |
| <b>Fn</b> + <b>PrtScr</b> | <b>Turn off/on wireless</b><br>Ενεργοποίηση/Απενεργοποίηση ασύρματης επικοινωνίας<br>Включение или выключение беспроводной сети<br>Isključivanje/uključivanje bežične funkcije<br>הפעלה/הכילת רשת                                                                                                                                                                                                                                                                                  |
| <b>Fn</b> + <b>Insert</b> | <b>Sleep</b><br>Αναστολή λειτουργίας   Переход в спящий режим<br>Spravanje   שינה                                                                                                                                                                                                                                                                                                                                                                                                  |
| <b>Fn</b> + <b>H</b>      | <b>Toggle between power and battery-status light/hard-drive activity light</b><br>Εναλλαγή μεταξύ λυχνίας τροφοδοσίας και λυχνίας κατάστασης μπαταρίας/Λυχνίας δραστηριότητας σκληρού δίσκου<br>Переключение между индикатором питания и состояния аккумулятора и индикатором активности жесткого диска<br>Prebacivanje između svetla za napajanje i svetla za status baterije/svetla za aktivnost čvrstog diska<br>החלפת בין נורת ההפעלה ומצב הסוללה לבין נורת פעילות הכונן הקשיח |
- NOTE:** For more information, see *Specifications* at [Dell.com/support](https://www.dell.com/support).
- ΣΗΜΕΙΩΣΗ:** Για περισσότερες πληροφορίες ανατρέξτε στην ενότητα *Προδιαγραφές* στην ιστοσελίδα [Dell.com/support](https://www.dell.com/support).
- ПРИМЕЧАНИЕ:** Подробная информация доступна в разделе *Технические характеристики* по адресу [Dell.com/support](https://www.dell.com/support).
- NAPOMENA:** Dodatne informacije potražite u delu *Specifikacije* na [Dell.com/support](https://www.dell.com/support).
- הערה:** לקבלת מידע נוסף, ראה *מפרט מידע* ב-[Dell.com/support](https://www.dell.com/support).